

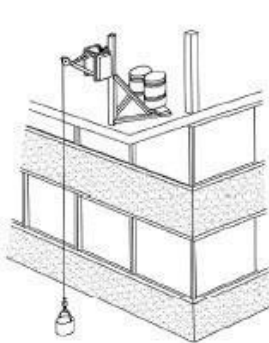
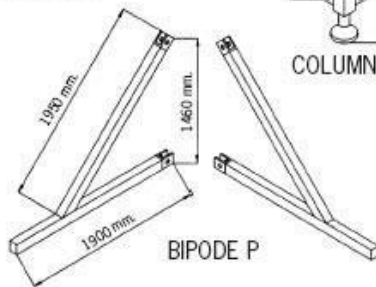
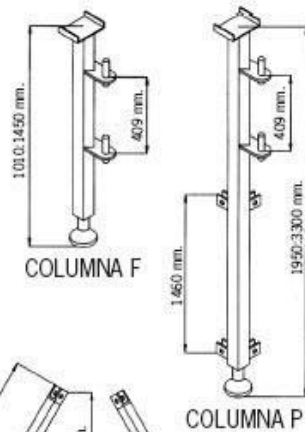
CAMAC MONO

ELEVADORES MINOR

POTENTE

RÁPIDO

ROBUSTO



CE

MINOR MILLENNIUM

CE

PROFESIONAL



CARACTERÍSTICAS TÉCNICAS

| | |
|---------------------------|--------------|
| Potencia elevación | Kgs. 325/300 |
| Velocidad elevación | m/min. 24 |
| Longitud del cable | m. 30 |
| Diámetro del cable | mm. 5 |
| Carga de rotura del cable | Kgs. 1980 |
| Potencia motor | c.v. 2 |
| Tensión motor monofásico | v. 220 |
| Tensión maniobra | v. 48 |
| Radio giro | mm. 950/1160 |
| Ángulo de giro | ° 200 |
| Peso | Kg. 60 |
| Medidas: Ancho | mm. 400 |
| Largo | mm. 1060 |
| Alto | mm. 640 |
| Volumen | m³. 0,27 |

- Estructura innovadora más ligera.
- Mástil reforzado.
- Mayor velocidad de elevación.
- Motor eléctrico de nuevo diseño más compacto y ligero.
- Freno electromagnético de gran seguridad.
- Paro final de carrera.
- Maniobra por botonera, a baja tensión 48V lo que da una respuesta instantánea y una mayor seguridad de maniobra.
- Amplia gama de elementos de sustentación (para azoteas, ventanas, columnas, pisos y andamios).
- Mínimo mantenimiento.
- Conforme a las normas europeas de seguridad.